

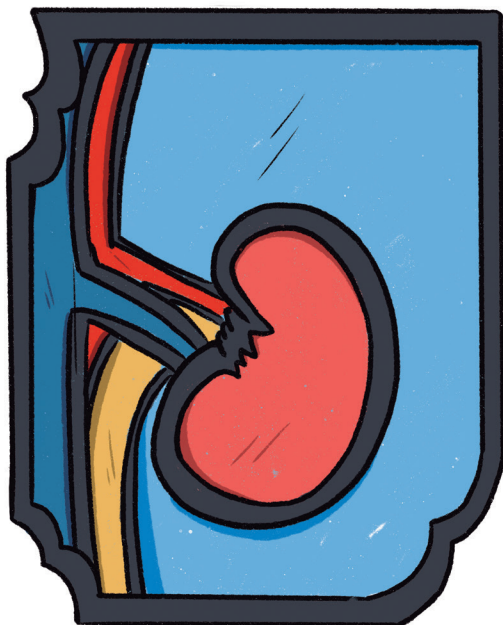


# XLIX

## Congreso Nacional de Nefrología Pediátrica

### REUS

20-23 de mayo de 2026





## COMITÉS

---

### JUNTA DIRECTIVA

- Presidenta:** María del Mar Espino Hernández  
**Secretaria:** María Isabel Luis Yanes  
**Tesorero:** Flor Ángel Ordóñez Álvarez  
**Vocales:** Pedro J. Ortega López  
Javier Lumbreras Fernández

### COMITÉ ORGANIZADOR LOCAL

- Presidente:** Joaquín Escribano Subías  
**Secretaria:** Ester Parada i Ricart  
**Vocales:** Gloria María Fraga Rodríguez  
Juan David González Rodríguez  
Álvaro Madrid Aris  
Alejandro Lledó Pascual  
Josep M<sup>a</sup> Barroso Jornet

### COMITÉ CIENTÍFICO

- María del Mar Espino Hernández  
María Isabel Luis Yanes  
Flor Ángel Ordóñez Álvarez  
Pedro J. Ortega López  
Javier Lumbreras Fernández  
Joaquín Escribano Subías  
Ester Parada i Ricart  
Gloria María Fraga Rodríguez  
Juan David González Rodríguez  
Álvaro Madrid Aris

## CARTA BIENVENIDA

---

Estimados compañeros,

Es un honor daros la bienvenida al XLIX Congreso Nacional de Nefrología Pediátrica, que se celebrará del 20 al 23 de mayo de 2026 en la hermosa ciudad de Reus. Este evento se presenta como una oportunidad única para reunirnos, intercambiar conocimientos, fortalecer colaboraciones y explorar los avances más recientes en nuestra disciplina.

Acogemos este evento con ilusión renovada, recordando 20 años después, la primera reunión de nuestra sociedad en el Camp de Tarragona, el IV Congreso Hispano-Portugués, desarrollada en esa ocasión en la ciudad de Tarragona en 2005, donde se intentó estructurar un programa innovador tanto científico como cultural.

A lo largo de estos días, tendremos la oportunidad de escuchar a destacados ponentes nacionales e internacionales, quienes compartirán sus investigaciones más innovadoras, así como sus experiencias y perspectivas sobre los desafíos y logros en el ámbito de la nefrología pediátrica. El congreso contará con sesiones científicas, mesas redondas y talleres prácticos, enfocados en temas de gran relevancia para el diagnóstico, tratamiento y cuidado de los pacientes pediátricos con enfermedades renales. Esta edición incluirá como novedad las entrevistas con el experto y la ventana del paciente, donde daremos voz a pacientes con patología crónica para que nos hagan partícipes de su experiencia personal.

Nuestras reuniones son, además, un punto de encuentro de las nuevas y viejas promociones de nefropediatras. Esperamos con ilusión poder contar con la presencia de compañeros ya jubilados, que fueron el origen y pilar de nuestra sociedad. Su presencia nos interpelará a soñar con un compromiso entusiasta en nuevos hitos y nuevas maneras de hacer, de la misma forma que hicieron ellos, como garantía de un futuro profesional mejor. Emularemos su figura con una exhibición de *Castells* y con la conferencia de clausura de una de nuestras más ilustres socias.

Reus es una ciudad acogedora y amable, con un modernismo arquitectónico destacable y un área de restauración muy viva en el corazón de la ciudad histórica. Confiamos que podáis disfrutar de su gastronomía y cultura locales, durante estos cuatro días del final de la primavera.

Os animamos a una participación muy activa, que sirva para tomar el pulso a nuestra sociedad, a través de los trabajos y experiencias clínicas defendidas en los trabajos presentados, así como en los debates que acompañarán a las diferentes ponencias. Será también una oportunidad para fortalecer y establecer nuevas colaboraciones clínicas y de investigación, tan características de nuestra sociedad.

Os esperamos con ilusión.



MIÉRCOLES 20 DE MAYO DE 2026			
FIRA DE REUS		Sala de Reunions 3	
Auditori		Sala de Reunions 7-9	
Acreditación y documentación: Foyer Marià Fortuny			
HORARIO SALA	Sala de Reunions 1	Sala de Reunions 2-4	Sala de Reunions 3
16:00-17:00 h.			
17:00-19:00 h.	REUNIÓN GRUPO DE TRABAJO REPIR I	TALLERES PRECONGRESO. IA aplicada	REUNIÓN GRUPO DE TRABAJO REPIR II
19:30 h.			TALLERES PRECONGRESO. Escape Room sobre MAPA
20:00 h.	ACTO INAUGURACIÓN OFICIAL. CONFERENCIA INAUGURAL. Inteligencia artificial en medicina: Deep medicina, deep ethics		
21:00 h.	Cóctel de bienvenida. Foyer Marià Fortuny		

JUEVES 21 DE MAYO DE 2026			
FIRA DE REUS		Sala d'Actes II	
Auditori			
Acreditación y documentación: Foyer Marià Fortuny			
HORARIO SALA	Auditori		
08:00-08:30 h.	Acreditación y documentación: Foyer Marià Fortuny		
08:30-09:00 h.	CASOS CLÍNICOS DE LOS JÓVENES NEFROPEDIATRAS		
09:00-09:30 h.	ENTREVISTA CON EL EXPERTO. Litiasis renal. Aspectos diagnósticos y terapéuticos		
09:30-11:00 h.	MESA REDONDA SOBRE NEFROPATÍA IGA		
11:00-11:30 h.	Descanso café. Foyer Marià Fortuny		
11:30-12:15 h.	COMUNICACIONES ORALES SIMULTÁNEAS 1		
12:15-13:00 h.	CONFERENCIA. Dr. Juan Rodríguez Soriano. Genética clínica. Asesoramiento genético		
13:00-13:45 h.	SIMPOSIUM DE LA INDUSTRIA. Patrocinado por: KYOWA-KIRIN		
13:45-14:45 h.	Almuerzo de trabajo. Foyer Marià Fortuny		
14:45-15:30 h.	COMUNICACIONES ORALES SIMULTÁNEAS 1		
15:30-17:00 h.	MESA REDONDA SOBRE TRASPLANTE RENAL		
17:00-17:30 h.	LA VENTANA DEL PACIENTE		
17:30-18:00 h.	Descanso café. Foyer Marià Fortuny		
18:00-19:00 h.	REGISTROS. Presentación datos REPIR I, REPIR II, RenalTube y ALPORT		

<b>VIERNES 22 DE MAYO DE 2026</b>	
<b>FIRA DE REUS</b>	
<b>HORARIO SALA</b>	<b>Auditori</b> <i>Sala d'Actes 11</i>
08:30-09:00 h.	<b>CASOS CLÍNICOS DE LOS JÓVENES NEFROPEDIÁTRAS</b>
09:00-09:45 h.	<b>COMUNICACIONES ORALES SIMULTÁNEAS 1</b>
09:45-10:15 h.	<b>ENTREVISTA CON EL EXPERTO.</b> Criterios de biopsia renal en la era de los estudios genéticos
10:15-11:30 h.	<b>MESA REDONDA SOBRE NEFROLOGÍA COTIDIANA</b>
11:30-12:00 h.	Descanso. <b>Café: Foyer Marià Fortuny</b>
12:00-12:45 h.	<b>CONFERENCIA.</b> Dr. Lluís Callis. Afectación renal en enfermedades autoinflamatorias
12:45-13:15 h.	<b>SESIÓN SIMULTÁNEA DE POSTERS CON DEFENSA 1</b>
13:15-14:00 h.	<b>SIMPOSIUM DE LA INDUSTRIA.</b> <i>Patrocinado por: Alexion</i>
14:00-15:00 h.	Almuerzo de trabajo. <b>Foyer Marià Fortuny</b>
15:00-16:30 h.	<b>MESA REDONDA SOBRE CALIDAD VIDA Y CUIDADOS PALIATIVOS</b>
16:30-17:00 h.	<b>SIMPOSIUM DE LA INDUSTRIA.</b> <i>Patrocinado por: Sobi</i>
17:00-17:30 h.	<b>LA VENTANA DEL PACIENTE</b>
17:30-18:00 h.	Descanso. <b>Café: Foyer Marià Fortuny</b>
18:00-19:00 h.	<b>ASAMBLEA GENERAL DE SOCIOS. ELECCIONES NUEVA JUNTA</b>
21:00 h.	Cena de trabajo / Entrega de premios: <b>Restaurant Club Náutic Salou</b>
<b>SÁBADO 23 DE MAYO DE 2026</b>	
<b>FIRA DE REUS</b>	
<b>HORARIO SALA</b>	<b>Auditori</b> <i>Sala d'Actes 11</i>
09:00-09:30 h.	<b>CASOS CLÍNICOS DE LOS JÓVENES NEFROPEDIÁTRAS</b>
09:30-10:00 h.	<b>SESIÓN SIMULTÁNEA DE POSTERS CON DEFENSA 1</b>
10:00-11:30 h.	<b>MESA REDONDA SOBRE AVANCES TERAPÉUTICOS</b>
11:30-12:00 h.	Descanso. <b>Café: Foyer Marià Fortuny</b>
12:00-12:30 h.	<b>PRESENTACIÓN DEL LIBRO.</b> Las tubulopatías, como le hubiera gustado que se las hubieran enseñado
12:30-13:30 h.	<b>CONFERENCIA DE CLAUSURA.</b> Reflexiones desde la Práctica Clínica: Experiencia Personal y Perspectivas <i>Asistenciales</i>
13:30-13:45 h.	<b>CIERRE DEL CONGRESO</b>
	<b>SESIÓN SIMULTÁNEA DE POSTERS CON DEFENSA 2</b>

## PROGRAMA CIENTÍFICO

**MIÉRCOLES 20 DE MAYO DE 2026**

### Actividad precongreso

---

- 16:00-17:00 h. Acreditación y documentación.  
*Fira de Reus - Foyer Marià Fortuny*
- 17:00-19:00 h. **REUNIÓN GRUPO DE TRABAJO REP IR I.**  
*Sala de Reunions 1*
- 17:00-19:00 h. **REUNIÓN GRUPO DE TRABAJO REP IR II.**  
*Sala de Reunions 3*
- 17:00-19:30 h. **TALLERES PRECONGRESO**
- 1. Escape-room sobre MAPA.** *Sala de Reunions 7-9*  
Ester Parada i Ricard.  
*Pediatra. Hospital Joan XXIII. Tarragona.*
  - 2. IA aplicada.** *Sala de Reunions 2-4*  
Josep M<sup>a</sup> González Echavarrí Gómez.  
*Neurólogo Clínico. Hospital Joan XXIII. Tarragona.*
- 20:00 h. **ACTO INAUGURACIÓN OFICIAL.**  
**CONFERENCIA INAUGURAL**  
**Inteligencia artificial en medicina:**  
**Deep medicina, deep ethics.** *Auditori*  
Montserrat Esquerda i Aresté.  
*Pediatra. Hospital Sant Joan de Déu. Lleida.*  
*Presidenta de la Comisión deontológica de Cataluña.*
- 21:00 h. *Cóctel de bienvenida.* *Foyer Marià Fortuny*

## JUEVES 21 DE MAYO DE 2026

08:00-08:30 h. Acreditación y documentación.

*Fira de Reus - Foyer Marià Fortuny*

8ª Presentación  
2ª Discusión

08:30-09:00 h. **CASOS CLÍNICOS JÓVENES NEFROPEDIATRAS.**

*Auditori*

**Moderan:** J. Cruz Len Aguilera. *Hospital Universitario de Álava. Vitoria-Gasteiz.*

J. Hualde Olascoaga. *Hospital Universitario de Navarra. Pamplona.*

- **CUANDO LA PROTEINURIA REVELA SU SECRETO: UNA HISTORIA GENÉTICA INESPERADA.** López-Báez V, Ferra Neto O, Escalante RS, Calzada Baños Y, Aguilar Rodríguez C, Madrid Aris A, Arango Sancho P. *Hospital Sant Joan de Déu (Barcelona).*
- **DE LA NEUROPATÍA A LA INSUFICIENCIA RENAL TERMINAL: DELECCIÓN DE NOVO EN INF2 CON FENOTIPO FSGS-CHARCOT-MARIE-TOOTH EN LA INFANCIA.** López-Báez V, Escalante RS, Ferra Neto O, Calzada Baños Y, Aguilar Rodríguez, Madrid Aris A, Arango Sancho P. *Hospital Sant Joan de Déu (Barcelona).*

09:00-09:30 h. **ENTREVISTA CON EL EXPERTO. Auditori**

**Litiasis renal. Aspectos diagnósticos y terapéuticos.**

**Modera:** Gloria Fraga Rodríguez.

*Hospital de la Santa Creu i Sant Pau y Vall d'Hebron. Barcelona.*

**Experto:** Anna Bujons Tur. *Uróloga Pediátrica. Fundació Puigvert. Barcelona.*

09:30-11:00 h. **MESA REDONDA SOBRE NEFROPATÍA IGA. Auditori**

**Modera:** María Isabel Luis Yanes.

*Hospital Universitario Nuestra Señora de la Candelaria. Santa Cruz de Tenerife.*

- **Criterios diagnósticos.**  
Pablo Cannata Ortiz. *Patólogo. Fundación Jiménez Díaz. Madrid.*
- **Estudios sobre nuevas terapias.**  
Mar Espino Hernández. *Nefróloga Pediátrica. Hospital Universitario 12 de Octubre. Madrid.*
- **Pronóstico en edad adulta.**  
Gema Fernández Juárez. *Nefróloga. Hospital Universitario La Paz. Madrid.*

11:00-11:30 h. *Descanso. Café. Foyer Marià Fortuny*



11:30-12:15 h.

**COMUNICACIONES ORALES SIMULTÁNEAS.**  
*Auditori y Sala d'Actes II*

7ª Presentación  
1ª Discusión

**COMUNICACIONES 1. Auditori**

**Moderan:**

A. Zarauza Santoveña. *Hospital Universitario La Paz. Madrid.*

M. Azpilicueta Idarreta. *Hospital Universitario Reina Sofía. Córdoba.*

- **ANÁLISIS COMPARATIVO DEL USO DE LAS NUEVAS ECUACIONES DE ESTIMACIÓN DEL FILTRADO GLOMERULAR EN PACIENTES PEDIÁTRICOS: CONSECUENCIAS EN LA CLASIFICACIÓN Y EPIDEMIOLOGÍA DE LA ENFERMEDAD RENAL CRÓNICA NO TERMINAL EN EL REPIR II.** González Rodríguez JD<sup>1</sup>, Ferrando Monléon S<sup>2</sup>, Ordoñez Álvarez F<sup>3</sup>, Ríos Duro H<sup>4</sup>, Lumbresas Fernández J<sup>5</sup>, en nombre de la Comisión del REPIR II de la AENP<sup>6</sup>. <sup>(1)</sup>*Nefrología Pediátrica. Hospital General Universitario Santa Lucía (Cartagena).* <sup>(2)</sup>*Nefrología Pediátrica. Hospital Clínico Universitario (Valencia).* <sup>(3)</sup>*Nefrología Pediátrica. Hospital Universitario Central de Asturias (Oviedo).* <sup>(4)</sup>*Nefrología Pediátrica. Hospital Universitario Vall d'Hebron (Barcelona).* <sup>(5)</sup>*Nefrología Pediátrica. Hospital Universitario Son Espases (Palma de Mallorca).* <sup>(6)</sup>*Asociación Española de Nefrología Pediátrica (AENP).*
- **POCUS MULTIPARAMÉTRICO EN NIÑOS EN HEMODIÁLISIS: EXPERIENCIA DE UNA SERIE DE CASOS.** Nassiri Nassiri M<sup>1</sup>, López Báez VA<sup>1</sup>, Calzada Baños Y<sup>1</sup>, Aguilar Rodríguez C<sup>1</sup>, Madrid Aris A<sup>1</sup>, Romero González G<sup>2</sup>, Arango Sancho P<sup>1</sup>. <sup>(1)</sup>*Hospital Sant Joan de Déu (Barcelona).* <sup>(2)</sup>*Hospital Universitari Germans Trias i Pujol (Badalona, Barcelona).*
- **PROBLEMAS INFECCIOSOS ASOCIADOS A LA DIÁLISIS PERITONEAL: ¿ESTAMOS CUMPLIENDO LOS OBJETIVOS?** Matoses Ruipérez ML, Adell Sales A, Ledo García A, Landete Zanón I, Román Ortiz E, Santes García A, Ortega López PJ. *Hospital Universitari i Politècnic La Fe (Valencia).*
- **TRANSICIÓN DE ADOLESCENTES CON ERC DESDE NEFROLOGÍA PEDIÁTRICA A LA ATENCIÓN DE ADULTOS. ¿CONSEGUIMOS QUE LLEGUEN A BUEN PUERTO?** Sahorí Merino L<sup>1</sup>, Ordoñez C<sup>2</sup>, Azpilicueta Idarreta M<sup>3</sup>, Antón Gamero M<sup>3</sup>. <sup>(1)</sup>*Hospital General La Mancha Centro (Alcázar de San Juan, Ciudad Real).* <sup>(2)</sup>*Hospital General Universitario de Ciudad Real.* <sup>(3)</sup>*Hospital Universitario Reina Sofía (Córdoba).*
- **TERAPIA CELULAR ADOPTIVA BASADA EN INFUSIONES DE LINFOCITOS MEMORIA CD45RO+/RA- PARA TRATAR NEFROPATÍA ASOCIADA A VIRUS BK EN PACIENTES TRASPLANTADOS RENALES.** Zarauza Santoveña A<sup>1</sup>, Bueno Sánchez D<sup>1</sup>, Al-akioui Sanz K<sup>2</sup>, Gasior Kabat M<sup>1</sup>, García Espinosa L<sup>1</sup>, Rodríguez López S<sup>1</sup>, Melgosa Hijosa M<sup>1</sup>, Pérez Martínez A<sup>1</sup>. <sup>(1)</sup>*Hospital Universitario La Paz (Madrid).* <sup>(2)</sup>*Unidad de Investigación Clínica IdiPAZ-CNIO (Madrid).*

7ª Presentación  
1ª Discusión

**COMUNICACIONES 2. Sala d'Actes II**

**Moderan:**

J. Marín Serra. *Hospital Clínico Universitario. Valencia.*

A. Rodríguez Barba. *Hospital Universitario Virgen del Rocío. Sevilla.*

- **EFICACIA Y SEGURIDAD DE LOS ALFABLOQUEANTES COMO TERAPIA MÉDICA EXPULSIVA EN LA LITIASIS URINARIA PEDIÁTRICA: REVISIÓN SISTEMÁTICA Y METANÁLISIS.** Ramírez Hidalgo L<sup>1</sup>, Forés Ferrer A<sup>2</sup>, Fernández Picazo S<sup>2</sup>, Escribano Subías J<sup>1</sup>, Rius Gordillo N<sup>1</sup>. <sup>(1)</sup>*Hospital Universitari Sant Joan de Reus (Tarragona).* <sup>(2)</sup>*Universitat Rovira i Virgili (Tarragona).*



- **ANÁLISIS DE LA EVOLUCIÓN DE LA RESISTENCIA ANTIBIÓTICA DE *ESCHERICHIA COLI* A LO LARGO DE 35 AÑOS EN INFECCIÓN URINARIA PEDIÁTRICA.** Bretón Martínez J<sup>1</sup>, Ferrando Monleón S<sup>1</sup>, Marín Serra J<sup>1</sup>, Peris Vidal A<sup>2</sup>, Lucas Sáez E<sup>3</sup>, Fons Moreno J<sup>1</sup>, Hernández Marco R<sup>1</sup>. <sup>1</sup>Hospital Clínico Universitario (Valencia), <sup>2</sup>Hospital de Manises (Valencia).
- **FACTORES DE RIESGO Y COMPLICACIONES A LARGO PLAZO DE LAS NEFROPATÍAS CICATRICIALES PEDIÁTRICAS.** Roca Saladrígues N<sup>1</sup>, Martí Mas L<sup>2</sup>, Domínguez Codina J<sup>3</sup>, Altimiras Roset J<sup>1</sup>, Torrabias Rodas M<sup>1</sup>, Sánchez Pérez S<sup>2</sup>. <sup>1</sup>Hospital Universitari de Vic (Barcelona), <sup>2</sup>Althaia - Xarxa Assistencial Universitària de Manresa (Barcelona), <sup>3</sup>Universitat de Vic - Universitat Central de Catalunya.
- **DURACIÓN DEL TRATAMIENTO ANTIBIÓTICO EN LA INFECCIÓN URINARIA FEBRIL PEDIÁTRICA: REVISIÓN SISTEMÁTICA Y METAANÁLISIS.** Fall AD<sup>1</sup>, Rius Gordillo N<sup>1</sup>, Páez Cruz<sup>2</sup>, Jiménez Alonso M<sup>2</sup>, Ramírez Hidalgo L<sup>1</sup>, Escribano Subias J<sup>1</sup>. <sup>1</sup>Hospital Universitari Sant Joan de Reus (Tarragona), <sup>2</sup>Universitat Rovira i Virgili (Tarragona).
- **ENFERMEDAD RENAL CRÓNICA EN PACIENTES CON VÁLVULAS DE URETRA POSTERIOR SEGÚN EL REGISTRO ESPAÑOL PEDIÁTRICO DE INSUFICIENCIA RENAL (REPIR): UN ESTUDIO DESCRIPTIVO.** Almarza Garrido F<sup>1</sup>, Madariaga Domínguez L<sup>1</sup>, Herrero Goñi M<sup>2</sup>, Gondra Sangroniz L<sup>1</sup>, García Alonso M<sup>1</sup>, Aguirre Meñica M<sup>1</sup>, Repir R<sup>2</sup>, Lucea Sánchez S<sup>1</sup>. <sup>1</sup>Hospital Universitario Cruces (Barakaldo, Vizcaya), <sup>2</sup>Grupo de Trabajo REPIR (España).

12:15-13:00 h. **CONFERENCIA. Dr. Juan Rodríguez Soriano.**  
**Genética clínica. Asesoramiento genético. Auditori**  
**Moderador:** Juan David González Rodríguez.  
*Hospital Santa Lucía. Cartagena.*  
**Ponente:** Fernando Santos Simarro. *Genetista.*  
*Hospital Universitario Son Espases. Palma de Mallorca.*

13:00-13:45 h. **SIMPOSIUM DE LA INDUSTRIA. Auditori**  
**Patrocinado por: Kyowa Kirin.**

- **XLH hoy: retos diagnósticos y manejo a largo plazo.**  
Francisco de la Cerda.  
*Hospital Virgen del Rocío. Sevilla.*

13:45-14:45 h. **Almuerzo de trabajo. Foyer Marià Fortuny**



14:45-15:30 h.

**COMUNICACIONES ORALES SIMULTÁNEAS.**  
*Auditori y Sala d'Actes 11*

**COMUNICACIONES 1. Auditori**

**Moderan:** L. Madariaga Domínguez. *Hospital Universitario de Cruces. Barakaldo.*  
J. Lucas García. *Hospital General Universitario de Castellón. Castellón de la Plana.*

- **CARACTERIZACIÓN DE UN NUEVO MODELO DE RATÓN KNOCK-IN CLDN19 P.G20D QUE RECAPITULA LAS CARACTERÍSTICAS CLAVE DE LA HIPOMAGNESEMIA FAMILIAR CON HIPERCALCIURIA Y NEFROCALINOSIS Y PERMITE LA EVALUACIÓN PRECLÍNICA DE NUEVAS ESTRATEGIAS TERAPÉUTICAS.** Torchia Pruzzo J<sup>1</sup>, Pastor Arroyo E<sup>1</sup>, Hohestein P<sup>2</sup>, Ruiz Baena S<sup>1</sup>, Duarri A<sup>1</sup>, Ariceta G<sup>1</sup>, Meseguer A<sup>1</sup>, Martínez C<sup>1</sup>. <sup>(1)</sup>Vall d'Hebron Institut de Recerca (VHIR, Barcelona), <sup>(2)</sup>Centro Médico Universitario de Leiden (Países Bajos).
- **EL RIÑÓN COMO PUERTA DE ENTRADA AL DIAGNÓSTICO DEL SÍNDROME HDR (GATA3): SERIE MULTICÉNTRICA DE CUATRO FAMILIAS.** López-Báez V<sup>1</sup>, Escalante RS<sup>1</sup>, Vicente Calderón C<sup>2</sup>, Piñero Fernández JA<sup>2</sup>, Calzada Baños Y<sup>1</sup>, Aguilar Rodríguez C<sup>1</sup>, Madrid Aris A<sup>1</sup>, Arango Sancho P<sup>1</sup>. <sup>(1)</sup>Hospital Sant Joan de Déu (Barcelona), <sup>(2)</sup>Hospital Clínico Universitario Virgen de la Arrixaca (Murcia).
- **GENERACIÓN Y CARACTERIZACIÓN DE HIPSC DERIVADAS DE PACIENTES CON FHHNC PORTADORES DE LA MUTACIÓN CLDN19 P.G20D.** Nasarre De Letosa L<sup>1</sup>, Chakri S<sup>1</sup>, Torchia J<sup>1</sup>, Ariceta G<sup>2</sup>, Meseguer A<sup>1</sup>, Martínez C<sup>1</sup>. <sup>(1)</sup>Vall d'Hebron Institut de Recerca (VHIR, Barcelona), <sup>(2)</sup>Hospital Universitari Vall d'Hebron (Barcelona).
- **EVALUACIÓN DEL TRATAMIENTO COMBINADO CON 4-PBA Y TUDCA EN UN MODELO MURINO KNOCK-IN DE LA ENFERMEDAD DE DENT-1.** Mura-Escorche G, Ramos-Trujillo E, Martín-Olivera A, Beltrán-Tacoronte C, Luis-Yanes MI, Claverie-Martín F. *Hospital Universitario Nuestra Señora de Candelaria (Santa Cruz de Tenerife).*
- **SEC22B REGULA EL TRÁFICO DE CLC5/TMEM9 Y SIRVE COMO INDICADOR URINARIO DE LA DISMINUCIÓN DE LA FUNCIÓN RENAL EN ENFERMEDAD DE DENT.** Casal Pardo A<sup>1</sup>, Durán M<sup>1</sup>, Sarró E<sup>1</sup>, Stein F<sup>2</sup>, Ariceta G<sup>3</sup>, Meseguer A<sup>1</sup>, Cantero Recasens G<sup>1</sup>. <sup>(1)</sup>Vall d'Hebron Institut de Recerca (VHIR, Barcelona), <sup>(2)</sup>Laboratorio Europeo de Biología Molecular (EMBL Heidelberg, Alemania), <sup>(3)</sup>Hospital Universitari Vall d'Hebron (Barcelona).

**COMUNICACIONES 2. Sala d'Actes 11**

**Moderan:** S. Ferrando Monleón. *Hospital Clínico Universitario de Valencia. Valencia.*  
FE. Fraga Bilbao. *Hospital Universitario de Canarias. San Cristóbal de La Laguna.*

- **OBESIDAD EN PEDIATRÍA: IMPLICACIONES RENALES Y CARDIOVASCULARES.** Parada Ricart E<sup>1</sup>, Feliu Rovira A<sup>2</sup>, Ferré Pallas N<sup>3</sup>, Muñoz Hernando J<sup>3</sup>, Luque Moreno V<sup>3</sup>, Alcázar López M<sup>3</sup>, Cispert Llaurado M<sup>3</sup>, Escribano Subías J<sup>2</sup>. <sup>(1)</sup>Hospital Universitario Joan XXIII (Tarragona), <sup>(2)</sup>Hospital Universitari Sant Joan de Reus (Tarragona), <sup>(3)</sup>Universitat Rovira i Virgili (Tarragona).

- **ESTIMACIÓN DEL FILTRADO GLOMERULAR EN POBLACIÓN PEDIÁTRICA CON OBESIDAD.** Lledó Pascual A<sup>1</sup>, Parada Ricart E<sup>1</sup>, Feliu Rovira A<sup>2</sup>, Ferré Pallas N<sup>3</sup>, Luque Moreno V<sup>3</sup>, Alcázar López M<sup>3</sup>, Gispert Llauradó M<sup>3</sup>, Escribano Subías J<sup>2</sup>. <sup>(1)</sup>Hospital Universitario Joan XXIII (Tarragona), <sup>(2)</sup>Hospital Universitari Sant Joan de Reus (Tarragona), <sup>(3)</sup>Universitat Rovira i Virgili (Tarragona).
- **ELIMINACIÓN URINARIA DE SODIO Y POTASIO Y SU RELACIÓN CON LA OBESIDAD Y/O HIPERTENSIÓN ARTERIAL EN NIÑOS.** Peris Vidal A<sup>1</sup>, Ferrando Monleón S<sup>2</sup>, Marín Serra J<sup>2</sup>, Lucas Saez E<sup>3</sup>, Fons Moreno J<sup>2</sup>, Hernández Marco R<sup>2</sup>. <sup>(1)</sup>Centro de Salud Serrera II (Valencia), <sup>(2)</sup>Hospital Clínico Universitario (Valencia), <sup>(3)</sup>Hospital de Manises (Valencia).
- **CARGA DE LA ENFERMEDAD EN LAS GLOMERULONEFRITIS CRÓNICAS EN PACIENTES ADOLESCENTES Y SUS CUIDADORES EN ESPAÑA.** Madrid Aris A<sup>1</sup>, Caravaca Fontán F<sup>2</sup>, Moreno M<sup>3</sup>, Nafissi J<sup>4</sup>, González M<sup>4</sup>, Vidal M<sup>4</sup>, Praga M<sup>2</sup>. <sup>(1)</sup>Hospital Sant Joan de Déu (Barcelona), <sup>(2)</sup>Hospital Universitario 12 de Octubre (Madrid), <sup>(3)</sup>ALCER (Federación Nacional de Asociaciones para la Lucha Contra las Enfermedades del Riñón), <sup>(4)</sup>Novartis Pharma (España).
- **DISCORDANCIA EN LA ESTIMACIÓN DEL FILTRADO GLOMERULAR POR EKFC CON CREATININA Y CISTATINA EN PACIENTES PEDIÁTRICOS TRAS TRASPLANTE DE PROGENITORES HEMATOPOYÉTICOS ALOGÉNICO.** Escribano Sanz P, Devolder Nicolau A, Pujol Sanjuan M, Miñarro Chacón C, Torrent Español M, Fraga Rodríguez G. *Hospital de la Santa Creu i Sant Pau (Barcelona).*

15:30-17:00 h. **MESA REDONDA SOBRE TRASPLANTE RENAL.**

**Auditori**

**Modera:** Alejandro Zarauza Santoveña.

*Hospital Universitario La Paz. Madrid.*

- **Acceso al trasplante renal pediátrico en nuestro país.**  
Mercedes López González.  
*Nefróloga Pediátrica. Hospital Vall d'Hebron. Barcelona.*
- **Donación en asistolia. Experiencia en España.**  
María Herrero Goñi.  
*Nefróloga Pediátrica. Hospital Universitario Cruces. Bizkaia.*
- **Visión del nefrólogo de adultos.**  
Francesc Moreso Mateos.  
*Nefrólogo. Hospital Vall d'Hebron. Barcelona.*

17:00-17:30 h. **LA VENTANA DEL PACIENTE. Auditori**  
**Espacio en el que los pacientes exponen su vivencia con la enfermedad.**

17:30-18:00 h. *Descanso. Café. Foyer Marià Fortuny*



18:00-19:00 h.

**REGISTROS. Auditori**

**Presentación datos REPIR I, REPIR II,  
Renaltube y ALPORT.**

**Moderadora:** Leyre Madariaga Domínguez.

*Nefróloga Pediátrica. Hospital Universitario de Cruces. Barakaldo.*

- **Datos REPIR I.**  
M<sup>a</sup> Luísa Matoses Ruipérez. *Nefróloga Pediátrica.*  
*Hospital La Fe. Valencia.*
- **Datos REPIR II.**  
Javier Lumbreras Fernández. *Nefrólogo Pediátrico.*  
*Hospital Universitari Son Espases. Palma de Mallorca.*
- **Datos Renaltube.**  
Leyre Madariaga Domínguez. *Nefróloga Pediátrica.*  
*Hospital Universitario de Cruces. Barakaldo.*
- **Datos ALPORT.**  
Cristina Blázquez Gómez. *Nefróloga Pediátrica.*  
*Hospital Universitario 12 de Octubre. Madrid.*

## VIERNES 22 DE MAYO DE 2026

8' Presentación  
2' Discusión

08:30-09:00 h. **CASOS CLÍNICOS JÓVENES NEFROPEDIATRAS.**

*Auditori*

**Moderan:** I. Vergara Pérez. *Complejo Hospitalario Universitario A Coruña.* A Coruña. L. García Maset. *Hospital de Sagunto.* Sagunto.

- **DEL FENOTIPO RENAL AL DIAGNÓSTICO MOLECULAR. DIAGNÓSTICO INESPERADO EN DOS CASOS DE POLIQUISTOSIS RENAL.** Jiménez Moreno M<sup>1</sup>, Rodríguez Barba A<sup>1</sup>, Canalejo González D<sup>1</sup>, Amil Pérez B<sup>2</sup>, De La Cerda Ojeda F. <sup>1</sup>*Hospital Universitario Virgen del Rocío (Sevilla)*, <sup>2</sup>*Instituto Hispalense de Pediatría (Sevilla)*.
- **DESAFÍOS DIAGNÓSTICOS Y TERAPÉUTICOS EN LA GLOMERULONEFRITIS C3.** Licero Villanueva A<sup>1</sup>, Roche Gómez A<sup>2</sup>, Blázquez Gómez C<sup>1</sup>, Espino Hernández M<sup>1</sup>. <sup>1</sup>*Hospital Universitario 12 de Octubre (Madrid)*, <sup>2</sup>*Hospital Central de la Defensa Gómez Ulla (Madrid)*.

09:00-09:45 h. **COMUNICACIONES ORALES SIMULTÁNEAS.**

*Auditori y Sala d'Actes 11*

7' Presentación  
1' Discusión

**COMUNICACIONES 1. Auditori**

**Moderan:** M. Aguirre Meñica. *Hospital Universitario de Cruces. Barakaldo.* VA. López Baez. *Hospital Sant Joan de Déu. Barcelona.*

- **X-CHROMOSOME INACTIVATION IN SYSTEMIC LUPUS ERYTHEMATOSUS: RESULTS FROM THE X-LUPUS STUDY.** Carrulo Inácio J<sup>1</sup>, Vieira A<sup>1</sup>, Almada Correia I<sup>1</sup>, Nunes-Cabaço H<sup>1</sup>, Khmelinskii N<sup>2</sup>, Santos MJ<sup>3</sup>, Teixeira Da Rocha S<sup>4</sup>, Costa-Reis P<sup>5</sup>. <sup>1</sup>*Gulbenkian Institute for Molecular Medicine (Lisboa, Portugal)*, <sup>2</sup>*Hospital de Santa María - ULS Santa María (Lisboa, Portugal)*, <sup>3</sup>*Hospital Garcia de Orta (Almada, Portugal)*, <sup>4</sup>*Instituto Superior Técnico - Universidade de Lisboa (Portugal)*, <sup>5</sup>*Hospital de Santa María (Lisboa, Portugal)*.
- **EVALUACIÓN DEL DAÑO RENAL DE LAS TERAPIAS CART (CHIMERIC ANTIGEN RECEPTOR T-CELL) EN PACIENTES PEDIÁTRICOS.** Aguado Cabañas M, Villanueva Freije A, Figueroa Real De Asúa I, González Burgo MJ, Martínez Romera I, Oliveri Guilarte H, Melgosa Hijosa M, Morante Martínez D. *Hospital Universitario La Paz (Madrid)*.
- **MANEJO Y EVOLUCIÓN RENAL DE PACIENTES CON GLOMERULOPATÍA C3 DE DIAGNÓSTICO PEDIÁTRICO: ESTUDIO RETROSPECTIVO EN UN CENTRO TERCIARIO.** Larramendi Hernández C, Soto Santoyo C, Agamez Luengas SN, López González M, Fraga Rodríguez G, Gabaldón Domínguez MA, Colobran Oriol R, Ariceta Iraola G. *Hospital Universitari Vall d'Hebron (Barcelona)*.
- **EXPERIENCIA EN LA CONVERSIÓN A TACROLIMUS DE LIBERACIÓN PROLONGADA EN PACIENTES PEDIÁTRICOS TRASPLANTADOS RENALES.** Agámez Luengas SN, Pérez Beltrán V, López González M, García García S, Larrosa García M, Larramendi Hernández MDC, Cruz Gual A, Ariceta Iraola G. *Hospital Universitari Vall d'Hebron (Barcelona)*.
- **CRECIMIENTO Y ASPECTOS NUTRICIONALES EN NIÑOS Y ADOLESCENTES EN DIÁLISIS PERITONEAL.** Jiménez Moreno M, Moreno Sánchez A, Rodríguez Barba, López Lorente C, De La Cerda Ojeda F. *Hospital Universitario Virgen del Rocío (Sevilla)*.

## COMUNICACIONES 2. Sala d'Actes 11

**Moderan:** M.C. de Lucas Collantes. *Hospital Ruber Internacional. Madrid. D. Claramunt Taberner. Hospital General Universitario Gregorio Marañón. Madrid.*

- **POLIQUISTOSIS RENAL AUTOSÓMICA DOMINANTE EN PEDIATRÍA: FACTORES PRONÓSTICOS Y PERSPECTIVA TERAPÉUTICA.** Guillén Carrillo S<sup>1</sup>, Fraga Rodríguez GM<sup>2</sup>. <sup>1</sup>Hospital General de Almansa (Albacete), <sup>2</sup>Hospital de la Santa Creu i Sant Pau (Barcelona).
- **ANTES Y DESPUÉS DE LA IMPLEMENTACIÓN DEL NUEVO ESQUEMA CORTICOIDEO EN EL SÍNDROME NEFRÓTICO CORTICOSENSIBLE PEDIÁTRICO: ANÁLISIS DE EFECTIVIDAD Y SEGURIDAD EN PACIENTES DE UN HOSPITAL UNIVERSITARIO DE III NIVEL.** Lledó Pascual A, Parada Ricart E. *Hospital Universitario Joan XXIII (Tarragona).*
- **EVOLUCIÓN CLÍNICA DEL SÍNDROME DE LOWE.** García Espinosa L, Morante Martínez D, Peralta Calvo J, Tirado Requero P, Fernández Cambor C, Rodríguez López S, Bravo Feito J, Espinosa Román L. *Hospital Universitario La Paz (Madrid).*
- **COMPLICACIONES POR HIPERVOLEMIA TRAS PÉRDIDA DE DIURESIS EN PACIENTES CON SÍNDROME NEFRÓTICO CORTICORRESISTENTE EN HEMODIÁLISIS.** Aguado Cabañas M, Melgosa Hijosa M, Morante Martínez D, García Espinosa L, Fernández Cambor C, Rodríguez López S, Bravo Feito J, Zarauza Santoveña A. *Hospital Universitario La Paz (Madrid).*
- **RITUXIMAB EN EL SÍNDROME NEFRÓTICO IDIOPÁTICO PEDIÁTRICO: EXPERIENCIA Y RESULTADOS CLÍNICOS EN UN HOSPITAL DE TERCER NIVEL.** González Vargas C, Pérez Vereda M, Rodríguez Barba A, Jiménez Moreno M, De La Cerda Ojeda F. *Hospital Universitario Virgen del Rocío (Sevilla).*

09:45-10:15 h. **ENTREVISTA CON EL EXPERTO. Auditori**  
**Crterios de biopsia renal en la era de los estudios genéticos.**

**Modera:** Montserrat Antón Gamero.  
*Hospital Universitario Reina Sofía. Córdoba.*  
**Experto:** Álvaro Madrid Aris. *Nefrólogo Pediátrico. Hospital Sant Joan de Déu. Barcelona.*

10:15-11:30 h. **MESA REDONDA SOBRE NEFROUROLOGÍA COTIDIANA. Auditori**

**Modera:** Elena Pérez González.  
*Hospital Virgen Macarena. Sevilla.*

- **ITUs recurrentes en niña escolar.**  
Amelia Peris Vidal. *Pediatra. Centro de Salud Serrería II. Valencia.*
- **Vacunas bacterianas.**  
Héctor Ríos Duro. *Nefrólogo Pediátrico. Hospital Vall d'Hebron. Barcelona.*
- **Disfunción vesical. Estudios funcionales.**  
Agustín Serrano Durbá. *Urólogo. Hospital La Fe. Valencia.*

11:30-12:00 h. **Descanso. Café. Foyer Marià Fortuny**



12:00-12:45 h.

**CONFERENCIA. Dr. Luis Callis.**  
**Afectación renal en enfermedades  
autoinflamatorias. Auditori**

**Moderador:** Javier Lumbreras Fernández.  
*Hospital Universitario Son Espases. Palma de Mallorca.*  
**Ponente:** Patrícia Costa Reis. *Nefróloga Pediátrica.*  
*Hospital de Santa María, Lisboa. Portugal.*

3ª Presentación  
1ª Discusión

12:45-13:15 h.

**SESIÓN SIMULTÁNEA DE POSTERS CON DEFENSA.**  
**Auditori y Sala d'Actes II**

**POSTERS 1. Auditori**

**Moderador:** J. Lumbreras Fernández. *Hospital Universitario Son Espases. Palma de Mallorca.* FÁ. Ordoñez Álvarez. *Hospital Universitario Central de Asturias. Oviedo.*

- **LA EXPOSICIÓN A HUMO DE TABACO RESIDUAL COMPROMETE EL METABOLISMO RENAL: EVIDENCIA DE DISFUNCIÓN MITOCONDRIAL EN UN MODELO EXPERIMENTAL.** Ramírez Hidalgo L<sup>1</sup>, Merino C<sup>2</sup>, Vinaixa M<sup>2</sup>, Martins-Green M<sup>3</sup>, Escribano Subias J<sup>4</sup>, Ramírez N<sup>4</sup>, Parada E<sup>4</sup>. <sup>(1)</sup>Hospital Universitari Sant Joan de Reus (Tarragona), <sup>(2)</sup>Universitat Rovira i Virgili (Tarragona), <sup>(3)</sup>University of California Riverside (EE.UU.), <sup>(4)</sup>Institut de Recerca Biomèdica de Reus.
- **MÁS ALLÁ DEL HÍGADO: EL RIÑÓN TAMBIÉN SUFRE TRAS LA INTOXICACIÓN POR PARACETAMOL.** Sánchez Martín E, YG L, RL S, GE L, AC M, GF M, GV M, MM D. *Hospital Universitario La Paz (Madrid).*
- **HIPERTENSIÓN ARTERIAL DURANTE EL PRIMER AÑO DE TRASPLANTE DE PROGENITORES HEMATOPOYÉTICOS EN ENFERMEDAD DE CÉLULAS FALCIFORMES.** Comino Hidalgo I, Claramunt Taberner D, Álvarez Blanco O, Martínez López AB, Salvador Rodríguez M, Martín Alaez T, Barraca Nuñez D, García Morín M. *Hospital General Universitario Gregorio Marañón (Madrid).*
- **SÍNDROME HEMOLÍTICO URÉMICO TÍPICO EN EDAD PEDIÁTRICA: CARACTERÍSTICAS CLÍNICAS TERAPIA RENAL SUSTITUTIVA E IMPACTO DE SÍNTOMAS EXTRARRENALES EN EL PRONÓSTICO RENAL.** Oliveri Guilarte H<sup>1</sup>, Lucea Sánchez S<sup>2</sup>, Morante Martínez D<sup>3</sup>, García Espinosa L<sup>3</sup>, Zarauza Santoveña A<sup>3</sup>, Aguado Cabañas M<sup>3</sup>, Melgosa Hijosa M<sup>3</sup>, Rodríguez López S<sup>3</sup>. <sup>(1)</sup>Hospital Universitario Fundación Jiménez Díaz (Madrid), <sup>(2)</sup>Hospital Universitario Cruces (Barakaldo, Vizcaya), <sup>(3)</sup>Hospital Universitario La Paz (Madrid).
- **ANOREXIA NERVIOSA Y FUNCIÓN RENAL: POSIBLES LIMITACIONES PARA LA IDENTIFICACIÓN DE ALTERACIONES EN EL FILTRADO.** Flores Macías D, Feliu Rovira A, Escribano Subias J, Parrilla Fernández C, Latorre Martínez E, Pérez Claver E, Borrás Calbo C. *Hospital Universitari Sant Joan de Reus (Tarragona).*
- **SÍNDROME HEMOLÍTICO URÉMICO ASOCIADO A STEC: EXPERIENCIA DE 18 AÑOS EN UN CENTRO TERCIARIO.** Monsó Mas M, Gomar Rubio MDC, Mola Teixidor C, Larramendi Hernández MDC, Agámez Luengas SN, Soto Santoyo C, Ríos Duros H, Ariceta Iraola G. *Hospital Universitari Vall d'Hebron (Barcelona).*
- **INFECCIÓN DEL TRACTO URINARIO: REVISIÓN DE LA CASUÍSTICA DE 40 AÑOS.** Marín Serra J<sup>1</sup>, Ferrando Monleón S<sup>1</sup>, Peris Vidal A<sup>2</sup>, Lucas Sáez E<sup>3</sup>, Bretón Martínez J<sup>1</sup>, Fons Moreno J<sup>1</sup>, Hernández Marco R<sup>1</sup>. <sup>(1)</sup>Hospital Clínico Universitario (Valencia), <sup>(2)</sup>Centro de Salud Serrería II (Valencia), <sup>(3)</sup>Hospital de Manises (Valencia).



3ª Presentación  
1ª Discusión

## POSTERS 2. Sala d'Actes 11

**Moderan:**

ML. Matoses Ruipérez. *Hospital Universitari i Politècnic La Fe. Valencia.*  
C. Larramendi Hernández. *Hospital Universitario Vall d'Hebron. Barcelona.*

- **MÁS ALLA DE LA TROMBOCITOPENIA: AFECCIÓN RENAL EN MYH9** González Caballero O, Carrasco Hidalgo-Barquero MC, Expósito Expósito MDL. *Hospital Materno Infantil (Badajoz).*
- **CUANDO LA PRESENTACIÓN NEONATAL NO IMPLICA PEOR PRONÓSTICO: MUTACIÓN EN GEN IFT140 COMO CAUSA DE POLIQUISTOSIS RENAL AUTOSÓMICA DOMINANTE DE DIAGNÓSTICO MUY PRECOZ.** Egea Giménez ML, Moraleda Mesa T. *Hospital Universitario de Poniente (El Ejido, Almería).*
- **HIPEROXALURIA PRIMARIA EN LA EDAD PEDIÁTRICA: TRES PACIENTES TRES EVOLUCIONES DIFERENTES.** González Piñeiro Y, Marta GC, Ariceta Iraola G<sup>3</sup>, Urisarri Ruiz De Cortazar A. <sup>(1)</sup> *Hospital Público do Salnés (Vilagarcía de Arousa, Pontevedra),* <sup>(2)</sup> *Hospital Clínico Universitario de Santiago de Compostela,* <sup>(3)</sup> *Hospital Universitari Vall d'Hebron (Barcelona).*
- **PROTEINURIA PERSISTENTE EN RIÑÓN ÚNICO CONGÉNITO: MÁS ALLÁ DE LA HIPERFILTRACIÓN. A PROPÓSITO DE UN CASO CON VARIANTES COMPUESTAS EN NPHS2.** Gómez Herrera B<sup>1</sup>, González Pastor S<sup>2</sup>. <sup>(1)</sup> *Hospital Universitari Germans Trias i Pujol (Badalona) / Hospital Universitari Dr. Josep Trueta (Girona),* <sup>(2)</sup> *Hospital Universitari Germans Trias i Pujol (Badalona).*
- **DIAGNÓSTICO GENÉTICO EN POLIQUISTOSIS RENAL AUTOSÓMICA DOMINANTE PEDIÁTRICA: ¿BENEFICIO CLÍNICO O DILEMA ÉTICO?** Oliveri Guilarte H, Lozano Gallego B, Durán Lorenzo I, Fernández Deschamps P. *Hospital Universitario Fundación Jiménez Díaz (Madrid).*
- **TRASPLANTE HEPATORRENAL COMBINADO EN UNA PACIENTE HIPERSENSIBILIZADA CON ANTICUERPOS ESPECÍFICOS DE DONANTE.** Zarauza Santoveña A<sup>1</sup>, Morante Martínez D<sup>1</sup>, Jiménez Moreno M<sup>2</sup>, Mancebo Sierra E<sup>3</sup>, Del Rey Cerros MJ<sup>3</sup>, García Fernández E<sup>1</sup>, Aguado Cabañas M<sup>1</sup>, Fernández Cambor C<sup>1</sup>. <sup>(1)</sup> *Hospital Universitario La Paz (Madrid),* <sup>(2)</sup> *Hospital Universitario Virgen del Rocío (Sevilla),* <sup>(3)</sup> *Hospital Universitario 12 de Octubre (Madrid).*
- **UNA AMÍGDALA QUE HIZO PENSAR: INFECCIÓN VEB Y LINFOMA EN EL PACIENTE TRASPLANTADO.** Comino Hidalgo I, Martínez López AB, Álvarez Blanco O, Barraca Núñez D, Claramunt Taberner D. *Hospital General Universitario Gregorio Marañón (Madrid).*

13:15-14:00 h. **SYMPOSIUM INDUSTRIA. Patrocinado por: Alexion.**

- **Del diagnóstico a la continuidad: intervención precoz en SHUa y transición pediatría-adultos.**  
*Auditori*

**Modera:** Pedro Arango Sancho. *Nefrólogo Pediatría. Hospital Sant Joan de Déu, Barcelona.*

Sylvia Belda Hofheinz. *Jefa de Sección UCIP y Urgencias Pediátricas. Hospital 12 de Octubre, Madrid.*

Olalla Álvarez Blanco. *Nefróloga Pediatría. Hospital Materno Infantil Gregorio Marañón, Madrid.*

14:00-15:00 h. *Almuerzo de trabajo. Foyer Marià Fortuny*

15:00-16:30 h.

**MESA REDONDA SOBRE CALIDAD VIDA Y  
CUIDADOS PALIATIVOS. Auditori**

**Modera:** Ainhoa Iceta Lizarraga.

*Hospital Universitario de Navarra. Pamplona.*

- **Cuidados paliativos pediátricos.**  
Fátima Parra Plantagenet-Whyte.  
*Cuidados Paliativos Pediátricos. Hospital Universitario Miguel Servet. Zaragoza.*
- **Acompañamiento en final de vida.**  
David Cabero Oreña. *Trabajador Social.*  
*Hospital de la Santa Creu i Sant Pau. Barcelona.*
- **Ética del cuidado.**  
Joaquín Escribano Subías. *Nefrólogo Pediátrico.*  
*Hospital Sant Joan. Reus.*

16:30-17:00 h.

**SYMPOSIUM INDUSTRIA. Patrocinado por: Sobi.**

- **C3G e IC-MPGN primaria en pediatría:  
cuando inhibir C3 marca la diferencia.**  
**Auditori**  
**Modera:** Álvaro Madrid Aris.  
**Ponente:** Gema Ariceta Iraola.

17:00-17:30 h.

**LA VENTANA DEL PACIENTE**

**Espacio en el que los pacientes exponen su  
vivencia con la enfermedad. Auditori**

17:30-18:00 h.

*Descanso. Café. Foyer Marià Fortuny*

18:00-19:00 h.

**ASAMBLEA GENERAL DE SOCIOS.  
ELECCIONES NUEVA JUNTA. Auditori**

21:00 h.

*Cena de trabajo / Entrega de Premios.*  
**Restaurant Club Nàutic Salou**  
*Espigón del Muelle S/N de Salou.*

**SÁBADO 23 DE MAYO DE 2026**8 Presentación  
2 Discusión09:00-09:30 h. **CASOS CLÍNICOS JÓVENES NEFROPEDIATRAS.****Auditori**

**Moderan:** M. Carrasco. *Hospital Universitario de La Princesa. Madrid.* Y. Romero Salas. *Hospital Universitario Miguel Servet. Zaragoza.*

- **TRES RIÑONES DOS DIAGNÓSTICOS: GEN HNF1B Y UN GIRO INESPERADO.** Calzada Baños Y, Escalante RS, López-Báez V, Ferra Neto O, Aguilar Rodríguez C, Madrid Aris A, Arango Sancho P. *Hospital Sant Joan de Déu (Barcelona).*
- **UN FOLCLORE INMUNOLÓGICO.** Comino Hidalgo I, Martínez López AB, Claramunt Taberner D, Barraca Núñez D, Díaz Crespo FJ, Álvarez Blanco O. *Hospital General Universitario Gregorio Marañón (Madrid).*

3 Presentación  
1 Discusión09:30-10:00 h. **SESIÓN SIMULTÁNEA DE POSTERS CON DEFENSA. Auditori y Sala d'Actes II****POSTERS 1. Auditori**

**Moderan:** P. Tejera Carreño. *Complejo Hospitalario Universitario Insular-Materno Infantil de Canarias. Las Palmas de Gran Canaria.*  
C. Larramendi Hernández. *Hospital Universitario Vall d'Hebron. Barcelona.*

- **HIPEROXALURIA PRIMARIA TIPO 1 (HP1): EVOLUCIÓN CLÍNICA DE TRES PACIENTES CON DISTINAS ESTRATEGIAS TERAPÉUTICAS.** Lucea-Sánchez S<sup>1</sup>, Askaiturrieta J<sup>1</sup>, Herrero Goñi M<sup>1</sup>, Aguirre Meñica M<sup>1</sup>, García Alonso M<sup>1</sup>, Almarza Garrido F<sup>2</sup>, Madariaga L<sup>1</sup>, Gondra L<sup>2</sup>. <sup>(1)</sup> *Hospital Universitario Cruces (Barakaldo, Vizcaya),* <sup>(2)</sup> *Universidad del País Vasco (UPV/EHU).*
- **SÍNDROME DE FANCONI NEONATAL Y ENFERMEDAD MITOCONDRIAL POR BCS1L: EVOLUCIÓN ATÍPICA CON SUPERVIVENCIA MÁS ALLÁ DE LA INFANCIA TEMPRANA.** García Espinosa L, Morante Martínez D, Andrade Guerrero JD, Rodríguez López S, Zarauza Santoveña A, Melgosa Hijosa M, Heath K, Espinosa Román L. *Hospital Universitario La Paz (Madrid).*
- **PRUEBAS DE ACIDIFICACIÓN RENAL TRAS ESTÍMULO CON FUROSEMIDA Y FLUDROCORTISONA REALIZADAS EN UN HOSPITAL TERCIARIO.** Tejera Carreño P<sup>1</sup>, Martínez Mejía SG<sup>2</sup>, Ramos Macías L<sup>1</sup>, García Suárez LC<sup>2</sup>, Paz Ondarroa C<sup>3</sup>, Reyes Taboada C<sup>1</sup>, Del Toro Del Toro A<sup>1</sup>, Mauri Timermans M<sup>1</sup>. <sup>(1)</sup> *Hospital Universitario Materno-Infantil de Canarias (Las Palmas de G.C.),* <sup>(2)</sup> *Hospital General de Fuerteventura,* <sup>(3)</sup> *Hospital Universitario Doctor José Molina Orosa (Arrecife, Lanzarote).*
- **MASA RENAL ATÍPICA EN ESCLEROSIS TUBEROSA: IMPORTANCIA DEL DIAGNÓSTICO HISTOLÓGICO.** Licero Villanueva A<sup>1</sup>, Gómez Carrión E<sup>1</sup>, Del Saz Albert C<sup>2</sup>, Roche Gómez A<sup>3</sup>, García Muñoz A<sup>4</sup>, Domínguez Pinilla N<sup>1</sup>, Blázquez Gómez C<sup>1</sup>, Espino Hernández M<sup>1</sup>. <sup>(1)</sup> *Hospital Universitario 12 de Octubre (Madrid),* <sup>(2)</sup> *Hospital del Henares (Coslada, Madrid),* <sup>(3)</sup> *Hospital Central de la Defensa Gómez Ulla (Madrid),* <sup>(4)</sup> *Hospital General Universitario de Ciudad Real.*



- **PROGRAMA ÚNETE AL RETO: PARÁMETROS DE RIESGO CARDIOVASCULAR EN PACIENTES HIPERTENSOS.** Pérez González E<sup>1</sup>, Torres Rico M<sup>1</sup>, Velo Carrasco E<sup>1</sup>, Moya Ángel J<sup>1</sup>, Balboa Vega MJ<sup>1</sup>, Cuadrado Caballero C<sup>1</sup>, Cantos Pastor V<sup>1</sup>, Bernal Pérez A<sup>2</sup>. <sup>(1)</sup> Hospital Universitario Virgen Macarena (Sevilla), <sup>(2)</sup> Facultad de Matemáticas de Sevilla.
- **CONSULTAS DE TRANSICIÓN EN NEFROLOGÍA PEDIÁTRICA: NUESTRA EXPERIENCIA EN UN HOSPITAL TERCIARIO.** Cantos Pastor V<sup>1</sup>, Pérez González E<sup>1</sup>, Bartolomé Bermudo S<sup>1</sup>, De La Prada Álvarez FJ. Hospital Universitario Virgen Macarena (Sevilla).
- **DOS CONGRESOS: EL NACIONAL DE PEDIATRÍA HACE CIENTOS AÑOS Y EL DE NUESTRA SOCIEDAD HACE CINCUENTA.** García Nieto VM<sup>1</sup>, Luis Yanes MI<sup>1</sup>, Gil Villena MC<sup>1</sup>, Monge Zamorano M<sup>2</sup>, Zafra Anta M<sup>3</sup>. <sup>(1)</sup> Hospital Universitario Nuestra Señora de Candelaria (Santa Cruz de Tenerife), <sup>(2)</sup> Centro de Salud de Tacoronte (Tenerife), <sup>(3)</sup> Hospital Universitario Infantil Niño Jesús (Madrid).

3ª Presentación  
1ª Discusión

## POSTERS 2. Sala d'Actes II

**Moderan:** MÁ. Fernández Maseda. Hospital Universitario Virgen de la Salud. Toledo.  
M. Vaqueiro Graña. Hôpital Necker-Enfants Malades. París.

- **NEFROPATÍA C1Q EN PEDIATRÍA: SERIE DE CASOS.** Comino Hidalgo I, Álvarez Blanco O, Claramunt Taberner D, Barraca Núñez D, Díaz Crespo FJ<sup>1</sup>, Martínez López AB<sup>1</sup>. Hospital General Universitario Gregorio Marañón (Madrid).
- **SERIE DE CASOS CLÍNICOS DE VASCULITIS ASOCIADAS A ANTICUERPOS ANTICITOPLASMA DE NEUTRÓFILO (ANCA) EN PEDIATRÍA.** González Vargas C, Sojo Jiménez C, Fierro Alonso M, Rodríguez Barba A, Jiménez Moreno M, De La Cerda Ojeda F. Hospital Universitario Virgen del Rocío (Sevilla).
- **NEFROPATÍA MEMBRANOSA CONGÉNITA POR ALOINMUNIZACIÓN FETOMATERNA: A PROPÓSITO DE UN CASO.** Jaulín Pueyo J<sup>1</sup>, Marrero Afonso M<sup>2</sup>, Romero Salas Y<sup>2</sup>, Ruiz Del Olmo Izuzquiza J<sup>2</sup>, Abenia Usón P<sup>2</sup>, Pinillos Pisón R<sup>2</sup>, Izquierdo Álvarez S<sup>2</sup>, Justa Roldán M<sup>2</sup>. <sup>(1)</sup> Hospital de Barbastro (Huesca), <sup>(2)</sup> Hospital Infantil Universitario Miguel Servet (Zaragoza).
- **INHIBIDOR DEL COMPLEMENTO EN GLOMERULOPATIA C3.** Puente Montes S<sup>1</sup>, Melgosa M<sup>2</sup>, Criado Muriel C<sup>3</sup>, Campo Fernández MN<sup>1</sup>, Antúnez Plaza P<sup>3</sup>, Molnar A<sup>3</sup>. <sup>(1)</sup> Hospital Universitario Río Hortega (Valladolid), <sup>(2)</sup> Hospital Universitario La Paz (Madrid), <sup>(3)</sup> Complejo Asistencial Universitario de Salamanca.
- **NEFROPATÍA MEMBRANOSA: EXPERIENCIA DE 2 CASOS.** Licero Villanueva A<sup>1</sup>, Roche Gómez A<sup>2</sup>, Blázquez Gómez C<sup>1</sup>, Espino Hernández M<sup>1</sup>. <sup>(1)</sup> Hospital Universitario 12 de Octubre (Madrid), <sup>(2)</sup> Hospital Central de la Defensa Gómez Ulla (Madrid).
- **DISPLASIA RENAL MULTIQUÍSTICA: UN CASO CON DESENLACE INUSUAL.** Licero Villanueva A<sup>1</sup>, Belillas Núñez D<sup>1</sup>, Del Saz Albert C<sup>2</sup>, Roche Gómez A<sup>3</sup>, Domínguez Pinilla N<sup>1</sup>, Blázquez Gómez C<sup>1</sup>, Espino Hernández M<sup>1</sup>. <sup>(1)</sup> Hospital Universitario 12 de Octubre (Madrid), <sup>(2)</sup> Hospital del Henares (Coslada, Madrid), <sup>(3)</sup> Hospital Central de la Defensa Gómez Ulla (Madrid).
- **CUANDO EL TEST DE SED ENGAÑA: UNA PRESENTACIÓN ATÍPICA DE DIABETES INSÍPIDA NEFROGÉNICA.** Ascaiturrieta Ostolaza J, Lucea Sánchez S, Herrero Goñi M, Gondra L, Almaraz Garrido F, García Alonso M, Madariaga Domínguez L, Aguirre Meñica M. Hospital Universitario Cruces (Barakaldo, Vizcaya).



10:00-11:30 h.

**MESA REDONDA SOBRE AVANCES  
TERAPÉUTICOS. Auditori**

**Modera:** Marta Jiménez Moreno.

*Hospital Universitario Virgen del Rocío. Sevilla.*

- **Uso de los nuevos antiproteinuricos en pediatría.**

Joan Pacheco Campello. *Nefrólogo Pediátrico.*

*Hospital La Fe. Valencia.*

- **SN cortico sensibles pautas actuales.**

M<sup>a</sup> Adela Urisarri Ruiz de Cortázar.

*Nefróloga Pediátrica. Hospital Universitario de Santiago Compostela. A Coruña.*

- **Nefropatía C3. Rol de los Bloqueantes del complemento.**

Gema Ariceta Iraola. *Nefróloga Pediátrica.*

*Hospital Universitario Vall d'Hebron. Barcelona.*

11:30-12:00 h.

*Descanso. Café. Foyer Marià Fortuny*

12:00-12:30 h.

**PRESENTACIÓN DEL LIBRO. Auditori**

**Las tubulopatías, como le hubiera gustado que se las hubieran enseñado.**

**Autor:** Dr. Víctor García Nieto.

12:30-13:30 h.

**CONFERENCIA DE CLAUSURA. Auditori**

**Reflexiones desde la Práctica Clínica:  
Experiencia Personal y Perspectivas  
Asistenciales.**

**Modera:** Marta Melgosa Hijosa.

*Hospital Universitario La Paz. Madrid.*

**Ponente:** Laura Espinosa Román. *Nefróloga Pediátrica.*

*Hospital Universitario La Paz. Madrid.*

13:30-13:45 h.

**CLAUSURA OFICIAL DEL CONGRESO. Auditori**



**PÓSTERS SIN DEFENSA. Tótems táctiles Foyer Marià Fortuny**

- P1 PROTEINURIA PERSISTENTE COMO PISTA DIAGNÓSTICA DEL SÍNDROME DE IMERSLUND-GRÄSBECK: SERIE DE TRES CASOS.** Blesa Chiralt S<sup>1</sup>, Medina Santamaría DR<sup>1</sup>, Madrid Aris Á<sup>2</sup>, Escribano Subías J<sup>1</sup>. <sup>(1)</sup>Hospital Universitari Sant Joan de Reus (Tarragona), <sup>(2)</sup>Hospital Sant Joan de Déu (Barcelona).
- P2 MÁS ALLÁ DE LA TOXINA SHIGA: UN SHUA MEDIADO POR ANTI-FACTOR H.** Oliveri Guilarte H<sup>1</sup>, Morante Martínez D<sup>2</sup>, García Espinosa L<sup>2</sup>, Aguado Cabañas M<sup>2</sup>, Melgosa Hijosa M<sup>2</sup>, Fernández Cambolor C<sup>2</sup>, Rodríguez López S<sup>2</sup>. <sup>(1)</sup>Hospital Universitario Fundación Jiménez Díaz (Madrid), <sup>(2)</sup>Hospital Universitario La Paz (Madrid).
- P3 TUMOR DE MÚSCULO LISO ASOCIADO A INFECCIÓN POR VIRUS EPSTEIN BARR POST-TRASPLANTE RENAL.** Rodríguez Barba A, Gv C, Ll C, Jm M, Co F. Hospital Infantil Universitario Virgen del Rocío (Sevilla).
- P4 ESCLEROSIS FOCAL Y SEGMENTARIA PEDIÁTRICA CON VARIANTES APOLI: DOS CASOS UNA MISMA AMENAZA SILENCIOSA.** López-Báez V, Ferrá Neto O, Escalante RS, Aguilar Rodríguez C, Calzada Baños Y, Madrid Aris Á, Arango Sancho P. Hospital Sant Joan de Déu (Barcelona).
- P5 SÍNDROME DE OHVIRA: UNA SERIE DE CASOS.** Ruiz Quereda E<sup>1</sup>, Ramos Macías LM<sup>1</sup>, Tejera Carreño P<sup>1</sup>, Martínez Mejía SG<sup>1</sup>, Vargas Parody V<sup>1</sup>, García Suárez LC<sup>2</sup>, Jimena Márquez A<sup>3</sup>, Rodríguez Fernandez O<sup>1</sup>. <sup>(1)</sup>Hospital Universitario Materno-Infantil de Canarias (Las Palmas de G.C.), <sup>(2)</sup>Hospital General de Fuerteventura, <sup>(3)</sup>Hospital Universitario Doctor José Molina Orosa (Lanzarote).
- P6 TEST DE TRANSFORMACIÓN LINFOCITARIA COMO HERRAMIENTA DIAGNÓSTICA NO INVASIVA EN NEFRITIS TUBULOINTERSTICIAL AGUDA INDUCIDA POR NAPROXENO: REPORTE DE 1 CASO.** Rodríguez Ortiz A<sup>1</sup>, García Pérez N<sup>1</sup>, Pacho Del Castaño B<sup>2</sup>, García Alonso M<sup>3</sup>, Abad Cobo M<sup>1</sup>, Gondra Sangroniz L<sup>3</sup>, Piñeiro Novoa I<sup>1</sup>, Bolsa Ferrer IT<sup>1</sup>. <sup>(1)</sup>Hospital Universitario de Basurto (Bilbao), <sup>(2)</sup>Hospital Alto Deba (Mondragón, Guipúzcoa), <sup>(3)</sup>Hospital Universitario Cruces (Barakaldo).
- P7 PROGRAMA ÚNETE AL RETO. CONSULTA MULTIDISCIPLINAR DE RIESGO CARDIOVASCULAR INFANTIL.** Pérez González E<sup>1</sup>, Cantos Pastor V<sup>1</sup>, Jiménez Crespo B<sup>1</sup>, Rivero De La Rosa C<sup>1</sup>, Muñoz Alonso A<sup>1</sup>, Torres Rico M<sup>1</sup>, Moya Angeler J<sup>1</sup>, Bernal Pérez A<sup>2</sup>. <sup>(1)</sup>Hospital Universitario Virgen Macarena (Sevilla), <sup>(2)</sup>Universidad de Sevilla.
- P8 HIPERTENSIÓN Y TALLA BAJA ¿CAUSA GENÉTICA?** Gil Villena MC, Pestano García S, García De Pablo I, Martínez Bugallo F, Roper S, López De Hierro Carranza Á, Luis Yanes M, García Nieto VM. Hospital Universitario Nuestra Señora de Candelaria (Santa Cruz de Tenerife).
- P9 CUANDO EL COLON BRILLA EL RIÑÓN TIEMBLA: UNA HISTORIA DE DIAGNÓSTICO PRECOZ.** Aguilar Rodríguez AC<sup>1</sup>, Escalante RS<sup>1</sup>, Ferrá Neto O<sup>1</sup>, López-Báez V<sup>1</sup>, Madrid Aris Á<sup>1</sup>, Gómez O<sup>2</sup>, Herrero M<sup>2</sup>, Arango Sancho P<sup>1</sup>. <sup>(1)</sup>Hospital Sant Joan de Déu (Barcelona), <sup>(2)</sup>Hospital Clínic de Barcelona.



- P10 POLIARTERITIS NODOSA CON AFECTACIÓN RENAL: A PROPÓSITO DE UN CASO.** Ascaiturrieta Ostolaza J, Lucea Sánchez S, Pinedo Gago MDC, Vinuesa Jaca A, Almarza Garrido F, García Alonso M, Herrero Goñi M, Aguirre Meñica M. *Hospital Universitario Cruces (Barakaldo, Vizcaya).*
- P11 HEMATURIA DEL VIAJERO.** González Caballero O, Carrasco Hidalgo-Barquero MC, Expósito Expósito MDLA. *Hospital Materno Infantil (Badajoz).*
- P12 DE LA NEFROCALCINOSIS AL DIAGNÓSTICO GENÉTICO.** Rodríguez Hidalgo M<sup>1</sup>, Lledó Pascual A<sup>1</sup>, Aguilar Rodríguez C<sup>2</sup>, Parada Ricart E<sup>1</sup>, Chóliz Ezquerro M<sup>1</sup>, Madrid Aris Á<sup>2</sup>, Arango Sancho P<sup>2</sup>. <sup>(1)</sup>Hospital Universitario Joan XXIII (Tarragona), <sup>(2)</sup>Hospital Sant Joan de Déu (Barcelona).
- P13 SÍNDROME DE BARDET-BIEDL COMO CAUSA DE ENFERMEDAD RENAL TERMINAL DE ETIOLOGÍA NO FILIADA: IMPORTANCIA DE LA CLÍNICA EXTRARRENAL.** López De Hierro Carranza Á, Gil Villena MC, Martínez Bugallo F, Del Castillo Rodríguez N, Luis Yanes M, García Nieto VM. *Hospital Universitario Nuestra Señora de Candelaria (Santa Cruz de Tenerife).*
- P14 HEMATURIA MACROSCÓPICA PERSISTENTE EN NIÑO INMIGRANTE.** Moraleda Mesa T<sup>1</sup>, Negro D<sup>2</sup>, Egea Giménez ML<sup>1</sup>. <sup>(1)</sup>Hospital Universitario de Poniente (El Ejido, Almería), <sup>(2)</sup>Centro de Salud Las Norias (Almería).
- P15 FENOTIPO RENAL Y NEUROLÓGICO ASOCIADO A VARIANTE PATOGENICA DE ZMYM2: REPORTE DE CASO PEDIÁTRICO.** González Pastor S, Gómez Herrera B, González Ruhrnschopf C, Cuesta Argos M, Rovira Remisa MM, Gómez Fernández N. *Hospital Universitari Germans Trias i Pujol (Badalona, Barcelona).*
- P16 NEFRITIS TUBULOINTERSTICIAL TRAS MYCOPLASMA. NO SOLO EN LA LITE-RATURA.** Pacho Del Castaño B<sup>1</sup>, Pérez Bazkarain J<sup>2</sup>, Len Aguilera JC<sup>3</sup>, Rodríguez Ortiz A<sup>4</sup>, García Alonso M<sup>5</sup>, Iturbe Aldai A<sup>2</sup>, García Pérez N<sup>4</sup>, Almarza Garrido F<sup>5</sup>. <sup>(1)</sup>Hospital Alto Deba (Mondragón, Guipúzcoa), <sup>(2)</sup>Hospital Alto Deba (Mondragón), <sup>(3)</sup>Hospital Universitario Araba (Vitoria-Gasteiz), <sup>(4)</sup>Hospital Universitario Basurto (Bilbao), <sup>(5)</sup>Hospital Universitario Cruces (Barakaldo).
- P17 EXCESO DE ANALGESIA COMPROMISO RENAL.** Oliveri Guilarte H, Martínez Antón A, Moya López E, Toledo Amor M, Fernández Deschamps P. *Hospital Universitario Fundación Jiménez Díaz (Madrid).*
- P18 DOS CAUSAS GENÉTICAS DIFERENTES DE ENFERMEDAD RENAL CRÓNICA EN UNA MISMA FAMILIA.** Scannapieco M<sup>1</sup>, Parada Ricart E<sup>2</sup>, Lledó Pascual A<sup>2</sup>, Quintana Vidaurri M<sup>2</sup>. <sup>(1)</sup>Hospital de El Vendrell (Tarragona), <sup>(2)</sup>Hospital Universitario Joan XXIII (Tarragona).
- P19 UN CASO DE GLOMERULONEFRITIS AGUDA HIPOCOMPLEMENTÉMICA ¿QUÉ PUEDE HABER DETRÁS?** Lucea-Sánchez S, Askaiturrieta J, Aguirre Meñica M, García Alonso M, Gondra L, Herrero Goñi M, Madariaga L, Almarza Garrido F. *Hospital Universitario Cruces (Barakaldo, Vizcaya).*
- P20 CRISIS HIPERTENSIVA: UN CASO DE CEFALEA PERCENTILES Y UN RIÑÓN BAJO PRESIÓN.** Martino Redondo P<sup>1</sup>, Castellanos Mata A, Sánchez García I, De Los Arcos Solas M, Ordóñez Álvarez FÁ. *Hospital Universitario Central de Asturias (Oviedo).*



- P21 ENTERITIS POR SAPOVIRUS EN PACIENTE INMUNOCOMPROMETIDO.** Ramos Macías LM<sup>1</sup>, Vargas Parody V<sup>1</sup>, Zarauza Santoveña A<sup>2</sup>, Paz Ondarroa G<sup>3</sup>, Martínez Mejía SG<sup>1</sup>, Tejera Carreño P<sup>1</sup>, Reyes Taboada CM<sup>3</sup>, Mauri Timermans M<sup>1</sup>. <sup>(1)</sup>Hospital Universitario Materno-Infantil de Canarias (Las Palmas de G.C.), <sup>(2)</sup>Hospital Universitario Infantil La Paz (Madrid), <sup>(3)</sup>Hospital Universitario Doctor José Molina Orosa (Lanzarote).
- P22 MÁS ALLÁ DE LA HIPERPOTASEMIA: LA IMPORTANCIA DEL DIAGNÓSTICO PRECOZ DE TUBULOPATÍAS POCOS FRECUENTES.** Cánovas García M<sup>1</sup>, Plaza Sánchez C<sup>2</sup>, Galbis Soto S<sup>2</sup>, Cabrera Sevilla JE<sup>3</sup>, González Rodríguez JD<sup>3</sup>. <sup>(1)</sup>Hospital Clínico Universitario Virgen de la Arrixaca (Murcia). <sup>(2)</sup>Hospital General Universitario Los Arcos del Mar Menor (San Javier, Murcia). <sup>(3)</sup>Hospital General Universitario Santa Lucía (Cartagena).
- P23 HIPERTENSIÓN ARTERIAL EN LA INFANCIA: EL VALOR DEL CRIBADO PARA DETECTAR CAUSAS RENALES SECUNDARIAS.** Chóliz Ezquerro M, Lledó Pascual A, Rodríguez Hidalgo M, Orejuela Ribera A, Castilla Villena M, Gómez Carabaza A, Parada Ricart E. Hospital Universitario Joan XXIII (Tarragona).
- P24 CAKUT: DEL DIAGNÓSTICO PRENATAL HASTA EL DIAGNÓSTICO GENÉTICO.** Gil Villena MC, Martínez Bugallo F, Ontoria Betancort C, López De Hierro Carranza Á, El Khatib Ghazal Y, Gutiérrez Vilar M, Luis Yanes M, García Nieto VM. Hospital Universitario Nuestra Señora de Candelaria (Santa Cruz de Tenerife).
- P25 IMPACTO DE LA ETIOLOGÍA EN LAS DIFERENCIAS EPIDEMIOLÓGICAS, CLÍNICAS Y PRONÓSTICAS DE LA GLOMERULONEFRITIS AGUDA POSTINFECCIOSA EN POBLACIÓN PEDIÁTRICA Y ADULTA: REVISIÓN SISTEMÁTICA.** Vieira dos Santos JP. Hospital Sureste y Hospital Sanitas La Zarzuela (Madrid).
- P26 ENFERMEDAD DE ALPORT: NUEVAS TERAPIAS RENOPROTECTORAS A PROPOSITO DE TRES CASOS CLÍNICOS.** Álvarez Expósito N<sup>1</sup>, Urisari Ruiz de Cortázar A<sup>2</sup>. <sup>(1)</sup>Hospital Álvaro Cunqueiro (Vigo), <sup>(2)</sup>Hospital Clínico Universitario de Santiago de Compostela (A Coruña).

## INFORMACIÓN CIENTÍFICA

### INFORMACIÓN ÚTIL PARA LA DEFENSA DE SU COMUNICACIÓN ORAL:

- La defensa será presencial, en el Palacio de Congresos LaFira de Reus.
- Cada trabajo se presentará durante 8 minutos: tendrá 7 minutos para la defensa y 1 para la discusión.
- Los ponentes deben estar presentes en la sala al menos 10 minutos antes del inicio de la sesión para presentarse directamente a los moderadores de la sesión.
- Las salas estarán equipadas con audiovisuales básicos: proyector, sistema de sonido, microfonía y pantalla, así como de un sistema informático para proyectar presentaciones en formato .ppt y PDF. No se permitirán las presentaciones en computadoras personales.

### INFORMACIÓN ÚTIL PARA LA DEFENSA ORAL DE SU PÓSTER COMO COMUNICACIÓN CORTA:

- La defensa será presencial, en el Palacio de Congresos LaFira de Reus.
- Cada trabajo se presentará durante 4 minutos: tendrá 3 minutos para la defensa y 1 para la discusión.
- Recuerde que se presentará en formato poster, no lo divida en diferentes diapositivas
- Los ponentes deben estar presentes en la sala al menos 5 minutos antes del inicio de la sesión para presentarse directamente a los moderadores de la sesión.
- Las salas estarán equipadas con audiovisuales básicos: proyector, sistema de sonido, microfonía y pantalla, así como de un sistema informático para proyectar el poster en formato .ppt o PDF. No se permitirán las presentaciones en computadoras personales.
- Para el buen funcionamiento de la sesión, es muy importante que todos los autores respeten el tiempo de presentación que les ha sido asignado.
- Temporizador: la sala dispondrá de un temporizador para facilitar la labor de los ponentes a la hora de ajustarse estrictamente a los tiempos asignados.
- Los minutos finales de todas las sesiones se destinarán a realizar el cambio de sala.
- El día y horario de exposición es el asignado en el programa científico. La presencia del autor para su defensa será inexcusable.

### INFORMACIÓN ÚTIL PARA LA EXPOSICIÓN ELECTRÓNICA DE SU PÓSTER SIN DEFENSA:

- Los posters quedarán expuestos en formato electrónico en una serie de pantallas localizadas en el hall del Palacio de Congresos LaFira de Reus durante todo el congreso.

### CERTIFICADOS DE PARTICIPACIÓN:

- Los certificados de participación de trabajos se enviarán una vez finalizado el congreso.

## INFORMACIÓN GENERAL

### SEDE

#### Fira Reus

Avinguda Bellisens, 40. 43204 Reus  
Tel.: 977 32 63 63  
Pagina Web: [www.firareus.com](http://www.firareus.com)



### SECRETARÍA CIENTÍFICA



#### AENP

**Asociación Española de Nefrología  
Pediátrica**

C/ Aguirre, 1. 28009 Madrid.

### SECRETARÍA TÉCNICA



#### ERGON

e-Medfarma 2020. S.L.  
C/ Castillo de Turégano, 3.  
28232 Las Rozas de Madrid.  
C/ Pau Claris, 190, 1º 1ª. 08037 Barcelona.

### INSCRIPCIONES

Se tramitarán a través de la página web de la Sociedad [www.aenp.es](http://www.aenp.es). Solo se aceptarán las comunicaciones recibidas a través de la página web.

#### Cuotas

Socios	
No Socios	
Residente (adjuntar certificado)	
Pediatras de atención primaria*	
Estudiantes Medicina* (adjuntar certificado)	
Socios jubilados	

Hasta el 21/04/26	Desde el 22/04/26
525 €	650 €
575 €	700 €
350 €	350 €
350 €	350 €
20 €	20 €
0 €	0 €

*\*No incluye la cena de trabajo. (21% IVA incluido)*

La inscripción da derecho a:

- Asistencia a sesiones científicas
- Asistencia a talleres\*
- Acceso a la exposición comercial
- Documentación del Congreso
- Certificado de asistencia
- Cóctel de bienvenida y de despedida
- Cafés y almuerzos de trabajo
- Cena de trabajo

*\*Talleres simultáneos: al hacer la inscripción sólo podrá elegir uno.*

## ENTREGA DE DOCUMENTACIÓN

En la Secretaría del Congreso, situada en Foyer Marià Fortuny, el día 20 de mayo a partir de las 16:00 horas.

## CERTIFICADO DE ASISTENCIA

Se enviará por correo electrónico una vez finalizado el congreso.

## ACREDITACIÓN DE FORMACIÓN CONTINUADA

Congreso acreditado con 1,9 créditos por el Consejo Catalán de la Formación Continuada de las Profesiones Sanitarias (CCFCPS) para las sesiones científicas del Congreso: Conferencias, Casos Clínicos Jóvenes Nefropediatras, Entrevista con el Experto y Mesas Redondas. No se acredita la actividad precongreso, Comunicaciones Orales Simultáneas, Simposios de la Industria, Sesiones Simultáneas de Posters con Defensa, la Asamblea General de Socios y la Presentación del Libro.

Para la obtención del certificado de acreditación es necesario cumplir con la asistencia al 80% de las sesiones acreditadas. Por normas de la Formación Continuada, los residentes no podrán solicitar la Acreditación.

Una vez comprobado que se haya cumplido con el requisito anteriormente citado, y tras la resolución de la Comisión de Formación Continuada, se enviará electrónicamente el certificado acreditado.



Actividad Acreditada por el Consejo Catalán de Formación Continuada de las Profesiones Sanitarias - Comisión de Formación Continuada del Sistema Nacional de Salud con **1,9 créditos** y registro **09/042623-MD**.

## CENA DE CLAUSURA

El viernes 22 de mayo tendrá lugar la cena del Congreso en el Restaurant Club Nàutic de Salou. Para asistir a la cena del Congreso será obligatorio confirmar su asistencia y reservar plaza en la Sede del Congreso (Secretaría Técnica) antes de las 10:00 horas del jueves 21 de mayo.

## TRASLADOS

Existirá el siguiente servicio privado de autobuses durante todo el congreso. Dispondrán también de un QR para acceder gratuitamente al servicio de transporte público de las líneas de bus urbano de Reus.

Ruta 1 → NH Ciutat de Reus - Hotel Centre Reus i Brea's Hotel  
Ruta 2 → Hotel Crisol Quality Reus i B&B Hotel Tarragona Reus

### Miércoles 20 de mayo

19:30      Ida a firaReus con recogida en paradas Ruta 1 y 2  
23:00      Vuelta desde firaReus a hoteles Ruta 1 y 2

### Jueves 21 de mayo

07:30      Ida a firaReus con recogida en paradas Ruta 1 y 2  
19:30      Ida desde firaReus con una parada en Reus y continuación hacia Tarragona  
21:00      Vuelta desde Passeig de les Palmeres de Tarragona a hoteles Ruta 1 y 2  
23:30      Vuelta desde Passeig de les Palmeres de Tarragona a hoteles Ruta 1 y 2

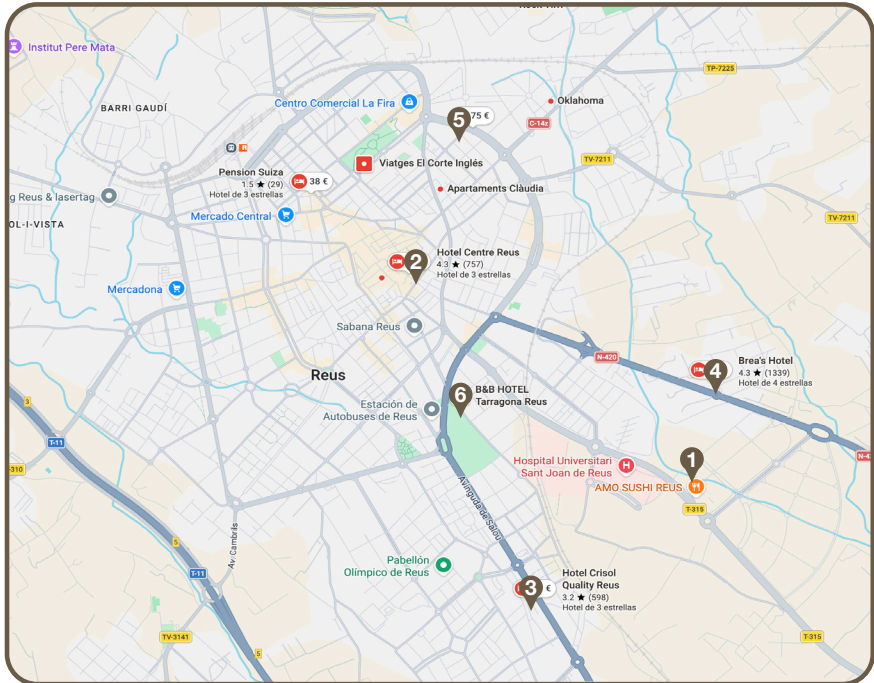
### Viernes 22 de mayo

08:00      Ida a firaReus con recogida en paradas Ruta 1 y 2  
20:30      Ida desde firaReus a Restaurant Club Nàutic de Salou con recogida en paradas Ruta 1 y 2  
23:30      Vuelta desde Restaurant Club Nàutic de Salou a hoteles Ruta 1 y 2  
02:30      Vuelta desde Restaurant Club Nàutic de Salou a hoteles Ruta 1 y 2

### Sábado 23 de mayo

08:30      Ida a firaReus con recogida en paradas Ruta 1 y 2

## PLANO DE SITUACIÓN



### SEDE

- 1 FIRAREUS ESDEVENIMENTS**  
Av. de Bellissens, 40  
43204 Reus, Tarragona.

### HOTELES CERCANOS A LA SEDE

- 2 HOTEL CENTRE REUS \*\*\***  
Carrer de l'Hospital 6,8  
43201 Reus, Tarragona.
- 3 HOTEL CRISOL QUALITY REUS \*\*\***  
Carretera de Salou, 129  
43205 Reus, Tarragona.
- 4 BREA'S HOTEL \*\*\*\***  
Carrer d'Estanislau Mateu i Valls, 2  
43205 Reus, Tarragona.
- 5 NH CIUTAT DE REUS \*\*\*\***  
Av. de Marià Fortuny, 85  
43203 Reus, Tarragona.
- 6 B&B HOTEL TARRAGONA REUS \*\*\***  
Carrer de Jaume Vidal i Alcover, 7  
43204 Reus, Tarragona.

# XLIX

## Congreso Nacional de Nefrología Pediátrica



### PATROCINADORES

